



Sky Angel

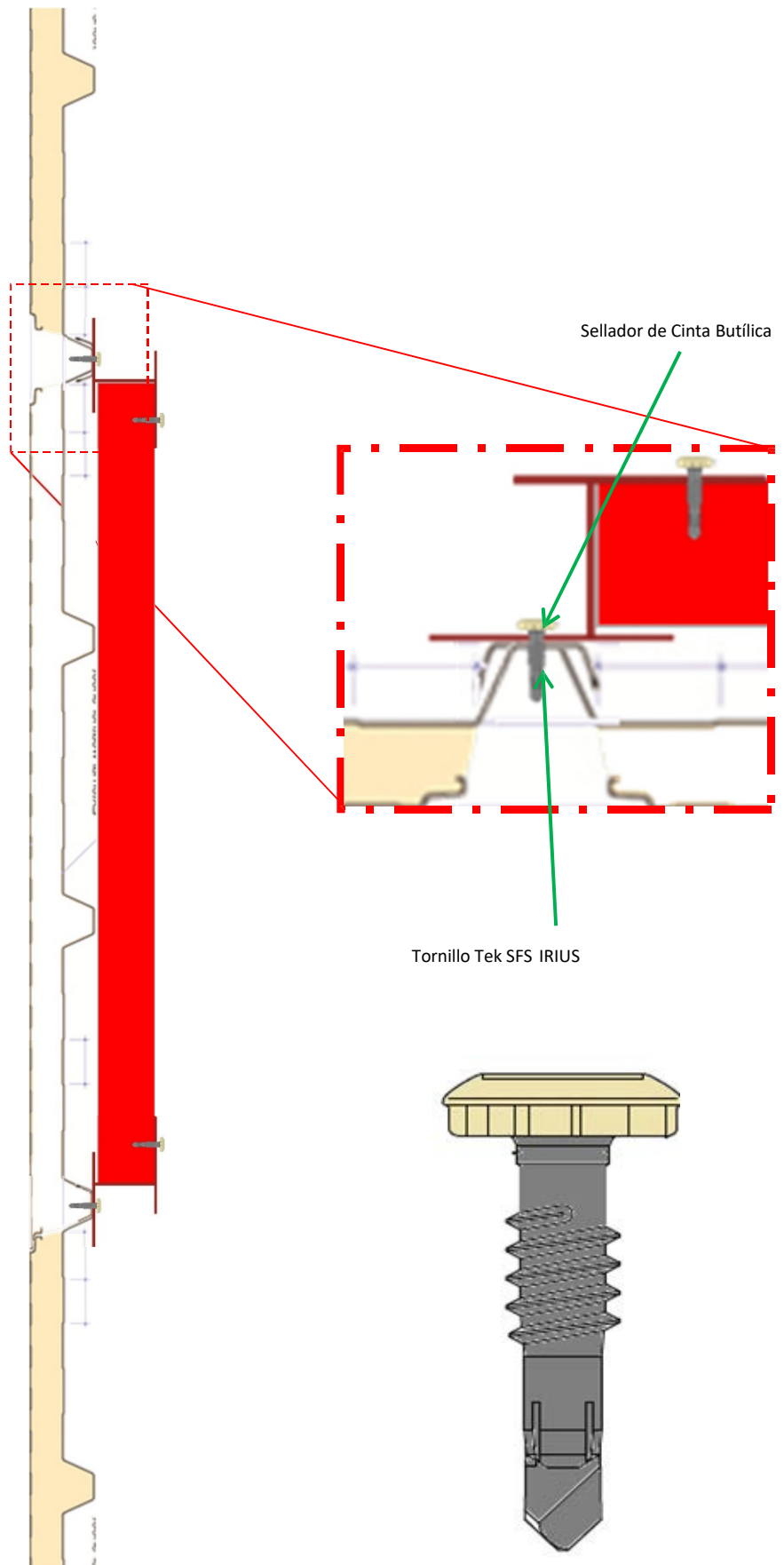
Manual de Instalación

Octubre de 2016
Revisión 1.0

Detalles de la Instalación

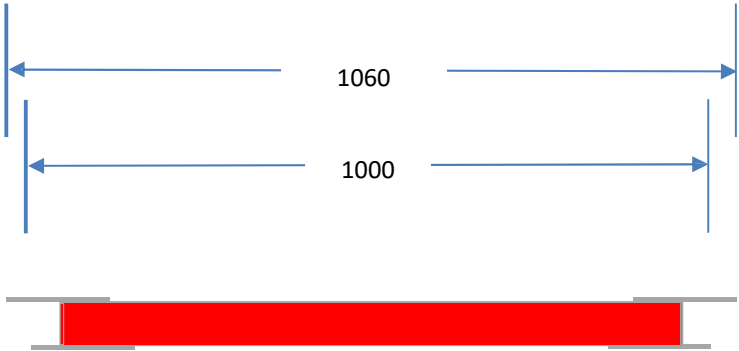
SA-1001

1. Quita los Tornillos del Tejado a lo largo de la línea donde se fijará el sistema Sky Angel.
2. Coloca la Cinta Butílica a lo largo de la línea.
3. Fija el sistema Sky Angel a la lámina utilizando los tornillos de tejado en los mismos agujeros, o reemplázalos con Tornillos Tek SFS IRIUS.


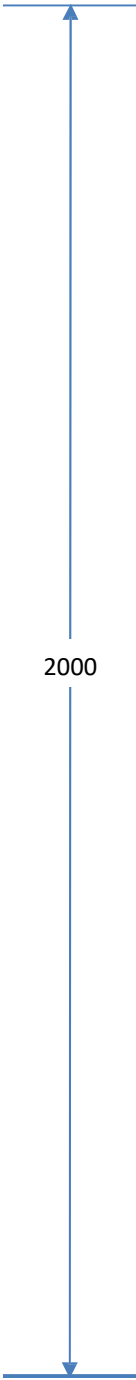
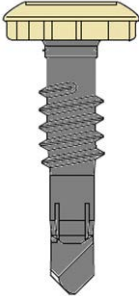


Detalles Técnicos

SA-1001



Tornillo Tek SFS IRIUS





Reino Unido
Riverside
Mountbatten Way
Congleton
Cheshire
CW12 1DY
Reino Unido

t | + 44 (0) 1260 217 437

Países Bajos
Azewijnseweg 12 SF
4214 KC Vuren
Países Bajos

t | + 31(0) 183 820 280

info@bettersafeinternational.com
www.bettersafeinternational.com

